



ADHESIVAGE


Largeur 1600 à 2500 mm



Découpe en bandes de 300 à 1200 mm de laize




Découpe bande à la longueur



Outil inclinable
Outil chauffant


DÉCOUPE

Tronçonnage des rouleaux
Rouleaux de 1600 à 2200 mm de large




DÉCOUPE DÉROULEMENT

Déroutage / Découpe / Enroulage




DOREY - ZA LES FLOTTES
26750 CHATILLON SAINT JEAN FRANCE
WWW.DOREY.FR DOREY@DOREY.FR



PLANETE DÉCOUPE

www.dorey.fr

dorey@dorey.fr



PLANETE DOREY
EST UNE PUBLICATION DE LA
SOCIÉTÉ DOREY S.A.
ZA LES FLOTTES
26750 CHATILLON SAINT JEAN
FRANCE
TEL: +33 4 75 05 10 00
FAX: +33 4 75 02 82 24
WWW.DOREY.FR

RESPONSABLE DE LA
PUBLICATION:
JEAN-LOUIS DOREY

LES INFORMATIONS
CONTENUES DANS CE
DOCUMENT NE SONT PAS
CONTRACTUELLES.
ELLES PEUVENT ÊTRE MODIFIÉES
À TOUT MOMENT ET NE
SAURAIENT ENGAGER LA
RESPONSABILITÉ DE LA SOCIÉTÉ
DOREY ET DE SES PARTENAIRES.

DEPUIS 60 ANS NOUS GÉRONNS LES
SOLUTIONS TECHNIQUES DE DÉCOUPE ...



Contactez-nous :
vous saurez à qui vous avez à faire !

- Lame oscillante
- Laser
- Fraise
- Jet d'eau ultra-son
- Emporte-pièces
- Poinçon-matrice
- Rotatif
- Guillotine
- Lame circulaire
- Ciseaux pneumatiques et électriques
- Stockage rouleaux
- Déroutage Découpe tronçonnage

MATÉRIAUX SOUPLES, SEMI-RIGIDES,
PLASTIQUES, COMPOSITES, BOIS....

SM-320-1A PLOTTER DE DÉCOUPE

Avec système avance sur tapis
Laize jusqu'à 3200 mm
- Structure renforcée
- Précision d'avance
- Logiciels d'interface très convivial et ouvert.



SM-380-TA

DÉCOUPE COUPEAU, LAME OSCILLANTE ET FRAISE

SM-360-TA PLOTTER DE DÉCOUPE MODULABLE

Dimensions de 1500 à 3200 mm de large
de 2 m à 10 m de long
Outils installables simultanément
- Couteaux
- Laser 25 à 400 W
- Fraise
- Ultra-son




SM-370-TA

PLAN DE TRAVAIL
MODULABLE EN LARGEUR
ET LONGUEUR.
COUPEAU, FRAISE, LASER
ET ULTRASONS



SM-810-WJ PLOTTER DE DÉCOUPE JET D'EAU

Eau pure ou avec abrasifs
- Faible consommation d'eau
- Hauteur de coupe jusqu'à 150 mm



SM-400-TA

TABLE D'ÉQUERRAGE
AUTOMATIQUE, COUPEAU
ET ULTRASONS POUR TEX-
TILES




SM-420-TA

TABLE D'ÉQUERRAGE
MANUELLE, COUPEAU,
ULTRASONS POUR
TEXTILES TECHNIQUES

HSC DECOUPE RAPIDE EMPORTE-PIÈCES

LAMINATION ET REFENTE

Découpe totale et sélective
De 12 à 40 tonnes
De 350 x 350 mm à 650 x 650 mm



MOUSSES - ADHESIVES - JOINTS

RDC - M7 MACHINE DE DÉCOUPE ROTATIVE

De 4 à 10 postes de lamination / découpe
Contrôle électronique des tensions sur chaque
dérouleur / enrouleur.
- 2 caméras CDD
- Entièrement commandée par servo-moteurs
(21 servomoteurs)



ELECTRONIQUE - MÉDICAL - AUTOMOBILE



SYSTÈME LCD



SYSTEME ABRASIFS



DALLES PLASTIQUES



MATIERES AGRIPANTES
ET TEXTILES TECHNIQUES



ENVELOPPES



COMPOSANTS ÉLECTRONIQUES



MOUSSES PLAQUES
ET ROULEAUX